

Losy zawodowe absolwentów Uniwersytetu Jagiellońskiego studia magisterskie rocznik 2011/2012

Agnieszka Feliks – Długosz
Mariola Ostrowska - Zakrzewska



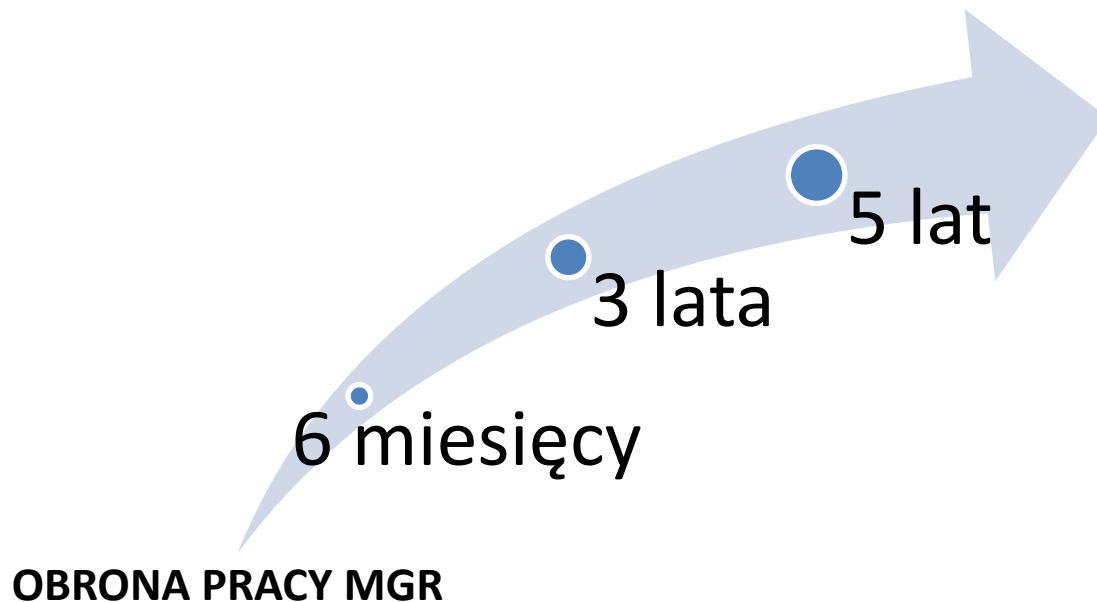
Metodologia (1)

- Ilościowe badanie sondażowe przeprowadzone za pośrednictwem Internetu **CAWI** (zindywidualizowany link otwierający ankietę online wysyłany mailem)
- W założeniu jest to **badanie pełne** (czyli ma objąć wszystkich absolwentów danego rocznika)
- Ankieta jest wysyłana do wszystkich absolwentów, którzy wyrazili zgodę na udział w badaniu (w formularzu wypełnianym przed obroną pracy magisterskiej)



Metodologia (2)

- **Badanie dynamiczne** (panelowe)
ankieta wysyłana po sześciu miesiącach od daty obrony, a następnie po trzech i pięciu latach



Metodologia (3)

Sytuację zawodową absolwentów rozpatrywano w podziale na **cztery grupy**:

	Pracuje	Nie pracuje
Kontynuuje naukę	Osoby pracujące i kontynuujące naukę	Osoby niepracujące i kontynuujące naukę
Nie kontynuuje nauki	Osoby pracujące i nie kontynuujące nauki	Osoby niepracujące i niekontynuujące nauki

Pytania zadawano w blokach w zależności od deklaracji przynależności do danej grupy




Poziom zwrotu ankiet

Poziom realizacji próby

- Populacja badawcza czyli **wszyscy absolwenci** rocznik 2011/2012 wynosiła **5449** osób
- Ankietę wysłano do **3231 absolwentów**, co stanowi 59% ogólnej liczby absolwentów
- Ankietę wypełniło **2008 absolwentów**, co stanowi **62%** spośród osób zaproszonych do badania (poziom zwrotów)
- Poziom realizacji próby wyniósł **37%** (z wszystkich absolwentów UJ)



Poziom zwrotu ankiet w rozbiciu na wydziały

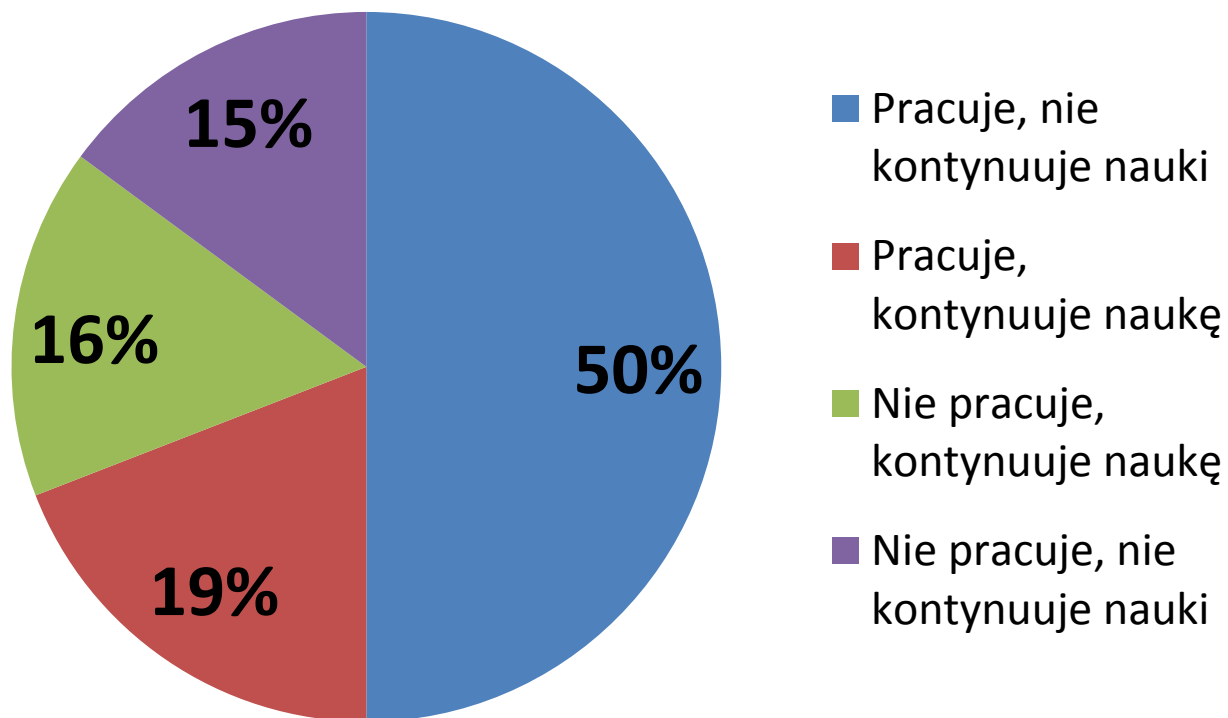


Uwaga

Wszystkie wnioski odnoszą się **wyłącznie** do badanej grupy, **niestanowiącej** reprezentacji wszystkich absolwentów Uniwersytetu Jagiellońskiego. Pomimo wysokiego odsetka uczestniczących w badaniach absolwentów, należy zachować rozwagę w próbach uogólniania wyników na całą populację badawczą



Sytuacja zawodowa absolwentów pół roku po ukończeniu studiów



Osoby pracujące (1)

Po sześciu miesiącach od ukończenia studiów
69% absolwentów deklaruje że pracuje

Najwyższy odsetek **osób pracujących** jest wśród
absolwentów wydziałów:

- **Matematyki i Informatyki (81%)**
- **Zarządzania i Komunikacji Społecznej (78%)**
- **Prawa i Administracji (74%)**
- **Filologicznego (73%)**



Osoby pracujące (2)

Zdecydowaną większość spośród pracujących absolwentów stanowią osoby wykonujące **pracę najemną** (92%), pozostali prowadzą własną działalność gospodarczą (8%)



Osoby zatrudnione (1)

- **72% absolwentów** miało zatrudnienie do trzech miesięcy od daty obrony (uwzględniając osoby pracujące przed studiami, kontynuujące pracę z okresu studiów oraz znajdujące je jako absolwenci)
- **Najczęściej** absolwenci podejmują pracę **po studiach** (61%). Natomiast 30% kontynuuje pracę podjętą na studiach, a 9% rozpoczęło pracę wykonywaną w trakcie badania jeszcze przed rozpoczęciem studiów



Osoby zatrudnione (2)

- Decydującym sposobem znalezienia pracy jest **przeglądanie ofert internetowych**
- **Prawie wszyscy** absolwenci wykonują prace w **Polsce** (95%), najczęściej w województwie małopolskim(73%)
- Większość absolwentów podejmuje pracę w **sektorze prywatnym** (72%)



Osoby zatrudnione (3)

- **Ponad dwie trzecie** absolwentów (68%) zatrudnionych jest w oparciu o **umowę o pracę**.
- **Zdecydowana większość** absolwentów (80%) pracuje w **maksymalnym** wymiarze czasu pracy tj. „na pełny etat”
- **Ponad połowa** absolwentów zatrudniona jest na stanowisku **szeregowego pracownika** (55%), a ponad jedna trzecia na stanowisku specjalisty (39%)



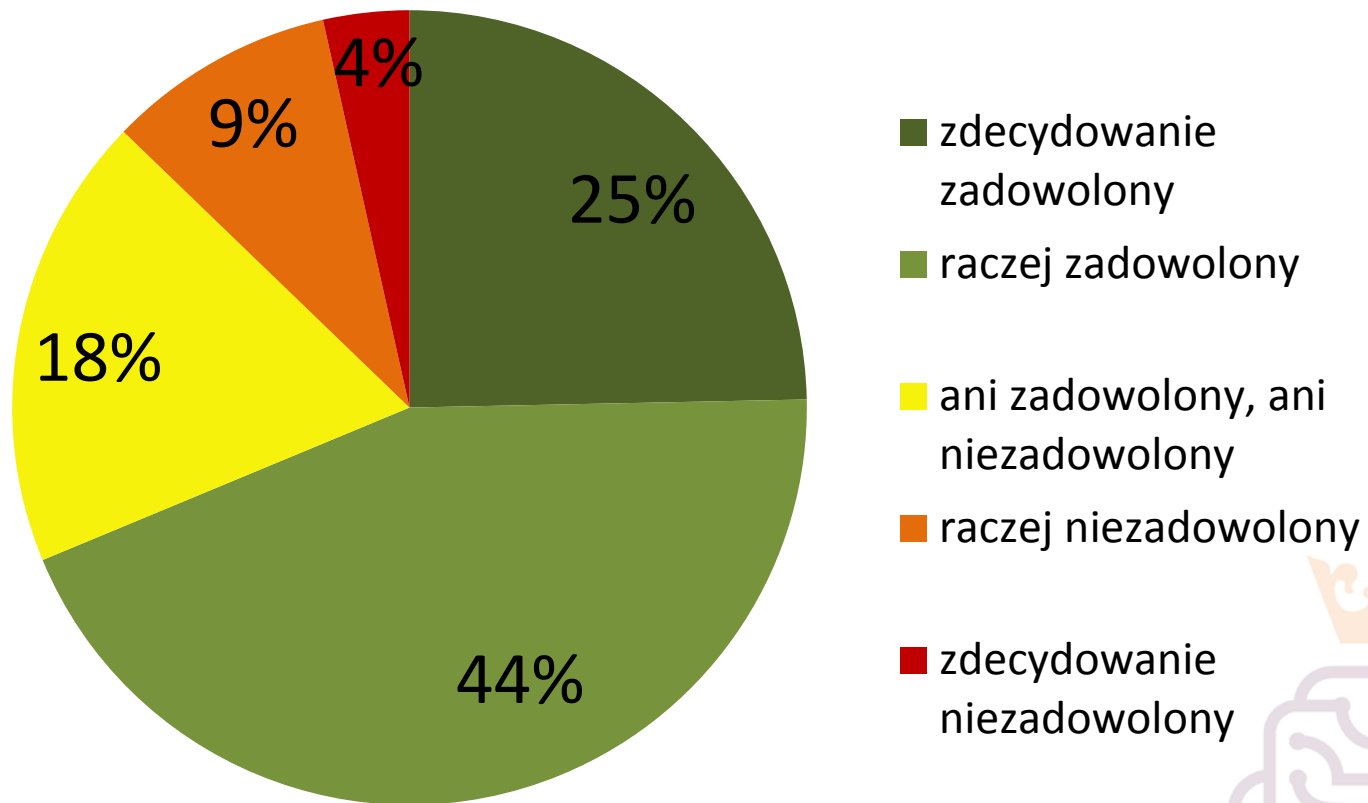
Osoby zatrudnione (4)

- **Mediana zarobków brutto** w grupie osób zatrudnionych w jednym miejscu pracy wynosi **2250 zł.**, natomiast dla osób zatrudnionych w więcej niż jednym miejscu pracy - **2450 zł.**
- **Najwyższe** wartości mediany zarobków brutto (w jednym miejscu pracy) deklarują absolwenci wydziałów:
 - **Fizyki, Astronomii i Informatyki Stosowanej** – 4250 zł
 - **Matematyki i Informatyki** – 3875 zł
 - **Biochemii, Biofizyki, Biotechnologii** – 3350 zł



Osoby zatrudnione (5)

Zadowolenie z pracy deklaruje 69% absolwentów.



Osoby prowadzące własną działalność gospodarczą (1)

- **Własną działalność gospodarczą** prowadzi 6% respondentów.
- **Zdecydowana większość** (85%) założyła firmę samodzielnie i na podstawie własnego pomysłu (70%)
- **Prawie wszyscy** założyli je w Polsce (98%), najczęściej w województwie małopolskim(59%)
- **Większość pracuje** na własny rachunek , nie zatrudniając ani jednej osoby (69%)



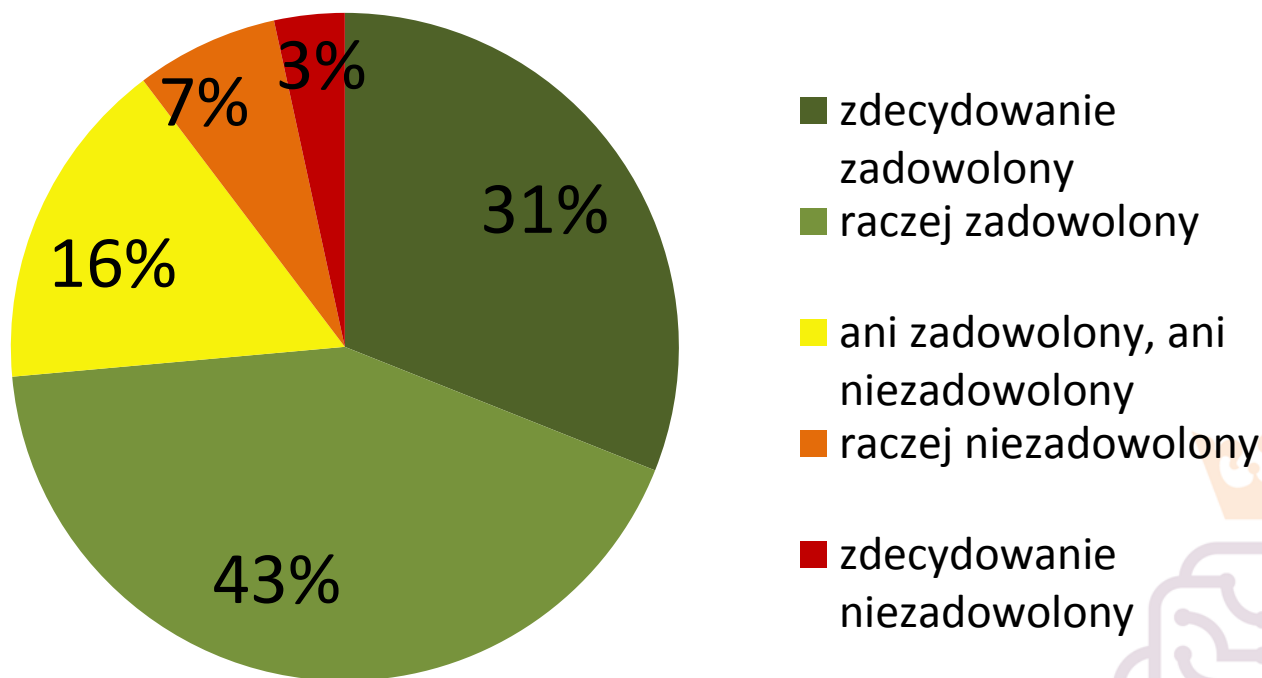
Osoby prowadzące własną działalność gospodarczą (2)

- Prowadzący własne firmy najczęściej działają w branżach:
 - reklama/marketing/PR
 - edukacja/szkolenia/badania
 - handel hurtowy i detaliczny
 - łączność /telekomunikacja/IT
- **Mediana** miesięcznych dochodów brutto absolwentów prowadzących własną działalność gospodarczą wyniosła **2500zł.**
- **Jedna czwarta** absolwentów prowadzących własne firmy zarabia miesięcznie więcej niż **4750 zł brutto**.



Osoby prowadzące własną działalność gospodarczą (3)

- **Zdecydowana** większość absolwentów prowadzących własne firmy deklaruje **zadowolenie** z prowadzenia działalności gospodarczej (74%)

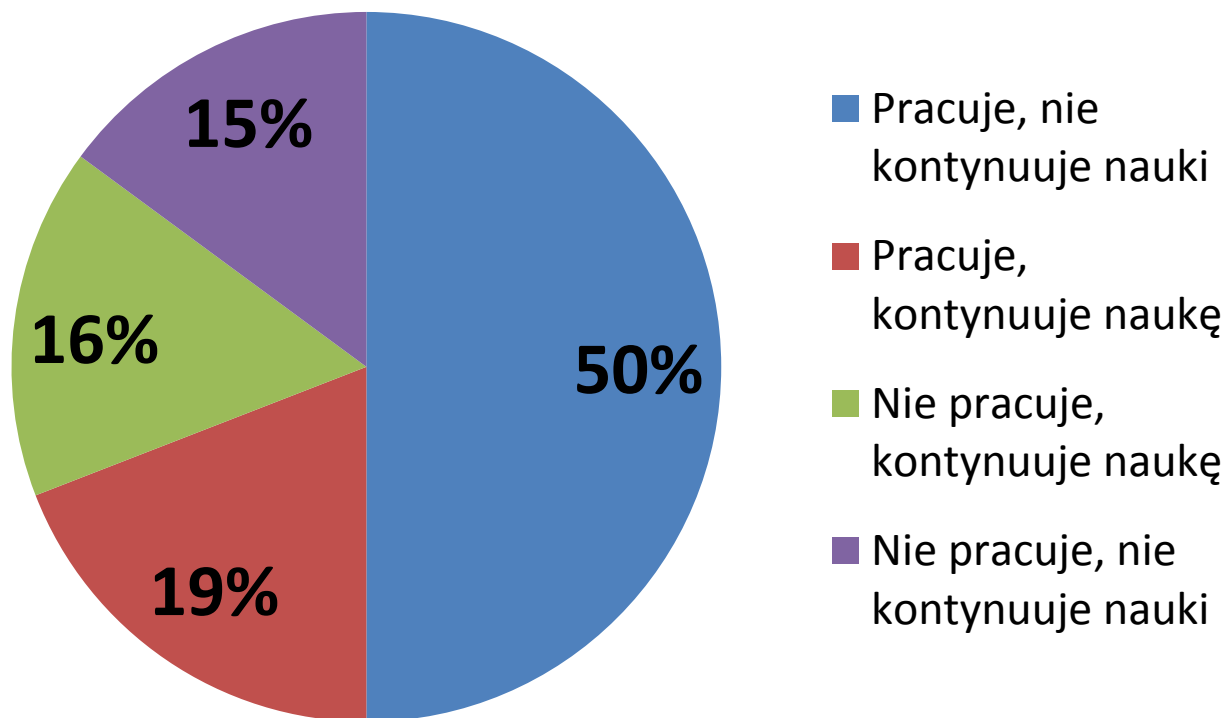


Osoby prowadzące własną działalność gospodarczą (4)

- **Główne powody zadowolenia** z prowadzonej działalności gospodarczej
 - interesujący charakter pracy
 - poczucie niezależności zawodowej
 - zadowalające zyski
- **Główne powody niezadowolenia** z prowadzonej działalności gospodarczej
 - niska opłacalność
 - brak poczucia stabilności zawodowej



Sytuacja zawodowa absolwentów pół roku po ukończeniu studiów



Osoby kontynuujące naukę (1)

- Absolwenci kontynuujący naukę stanowią **35%** badanej próby, przy czym 19% łączy kontynuację nauki z pracą.
- Najwięcej osób kontynuujących naukę zaobserwowano na wydziałach:
 - **Biochemii, Biofizyki i Biotechnologii** (75%),
 - **Matematyki i Informatyki** (59%)
 - **Prawa i Administracji** (59%)
 - **Chemii** (55%)



Osoby kontynuujące naukę (2)

- Najczęstsze formy kontynuacji nauki:
 - studiowanie drugiego kierunku
 - studia III stopnia (doktoranckie)
- Studia doktoranckie najczęściej wybierali absolwenci wydziałów:
 - **Fizyki, Astronomii, Informatyki Stosowanej (100%),**
 - **Chemii (72%)**
 - **Biochemii, Biofizyki i Biotechnologii (70%)**
 - **Matematyki i Informatyki (67%)**

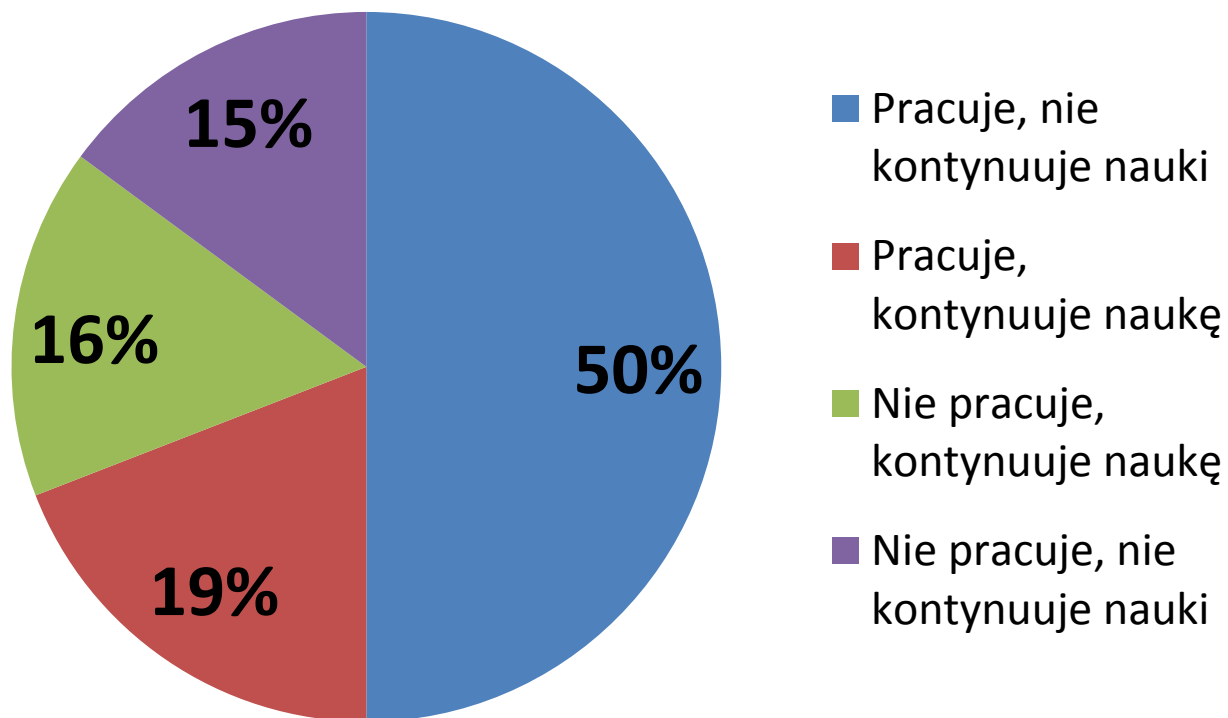


Osoby kontynuujące naukę (3)

- Na studia na drugim kierunku najczęściej decydowali się absolwenci Wydziału Studiów Międzynarodowych i Politycznych (63%)
- 72% absolwentów Wydziału Prawa i Administracji kontynuuje naukę w ramach aplikacji prawniczych



Sytuacja zawodowa absolwentów pół roku po ukończeniu studiów



Osoby niepracujące i niekontynuujące nauki (1)

- Osoby niepracujące i niekontynuujące nauki stanowią 15% respondentów.
- Część z nich po ukończeniu studiów podjęła pracę najemną lub kontynuowała naukę.
- Biorąc pod uwagę te wyniki można stwierdzić, że w badanej grupie odsetek osób, które nie podjęły pracy i nie kontynuowały nauki w okresie sześciu miesięcy od ukończenia studiów wynosi 10%.



Osoby niepracujące i niekontynuujące nauki (2)

- Najmniej osób nieaktywnych zawodowo zaobserwowano na Wydziałach:
 1. Biochemii, Biofizyki i Biotechnologii (5%)
 2. Matematyki i Informatyki (8%)
 3. Fizyki, Astronomii i Informatyki Stosowanej (9%)
 4. Prawa i Administracji (9%)
- Niepracujący absolwenci za najważniejsze przyczyny pozostawania bez pracy wskazywali brak ofert pracy zgodnych z wykształceniem oraz zbyt wysokie wymagania pracodawców.



Osoby niepracujące i niekontynuujące nauki (3)



Osoby niepracujące i niekontynuujące nauki (4)

- 23% absolwentów pozostających bez pracy i niekontynuujących nauki opiekuje się dzieckiem lub innym członkiem rodziny, 16% pomaga w rodzinnej działalności gospodarczej.
- Rejestrację w urzędach pracy deklaruje 60% osób z tej grupy, przede wszystkim w celu uzyskania ubezpieczenia zdrowotnego
- 80% niepracujących absolwentów chciałoby podjąć pracę w swoim zawodzie w Polsce



Kompetencje absolwentów (1)

- Absolwenci **pracujący najemnie** w swojej pracy wykorzystują najczęściej następujące kompetencje:
 - skuteczne komunikowanie się
 - dobra organizacja własnej pracy
 - samodzielność
 - umiejętność obsługi komputera (znajomość Ms Office lub podobnych)
 - umiejętność pracy w zespole
 - umiejętność rozwiązywania problemów
- Absolwenci zadeklarowali, że w wysokim stopniu posiadają wszystkie te kompetencje, które wskazali jako wykorzystywane w pracy.



Kompetencje absolwentów (2)

- Absolwenci **prowadzący własną działalność gospodarczą** w swojej pracy najczęściej wykorzystują następujące kompetencje:
 - samodzielność
 - dobra organizacja pracy własnej
 - skuteczne komunikowanie się
 - umiejętność rozwiązywania problemów
 - umiejętność samokształcenia się
- Absolwenci deklarują, że w wysokim stopniu posiadają większość tych kompetencji.



Badania Losów Absolwentów

Więcej informacji o badaniach na stronie:

www.jakosc.uj.edu.pl/badania/mla



Mariola Ostrowska-Zakrzewska
Agnieszka Feliks-Długosz

Sekcja Analiz Jakości Kształcenia UJ
jakosc@uj.edu.pl
www.jakosc.uj.edu.pl
ul. Straszewskiego 25/14c

